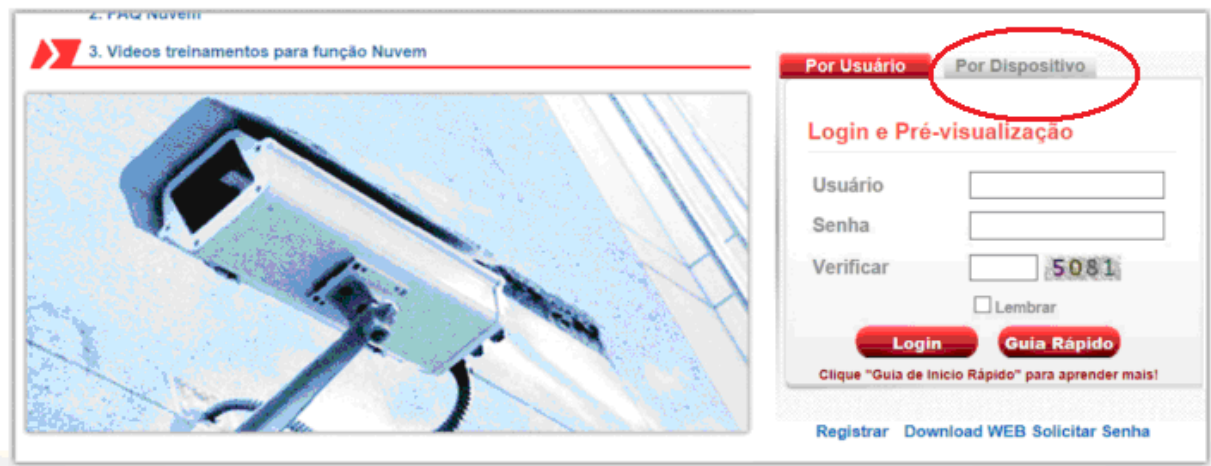
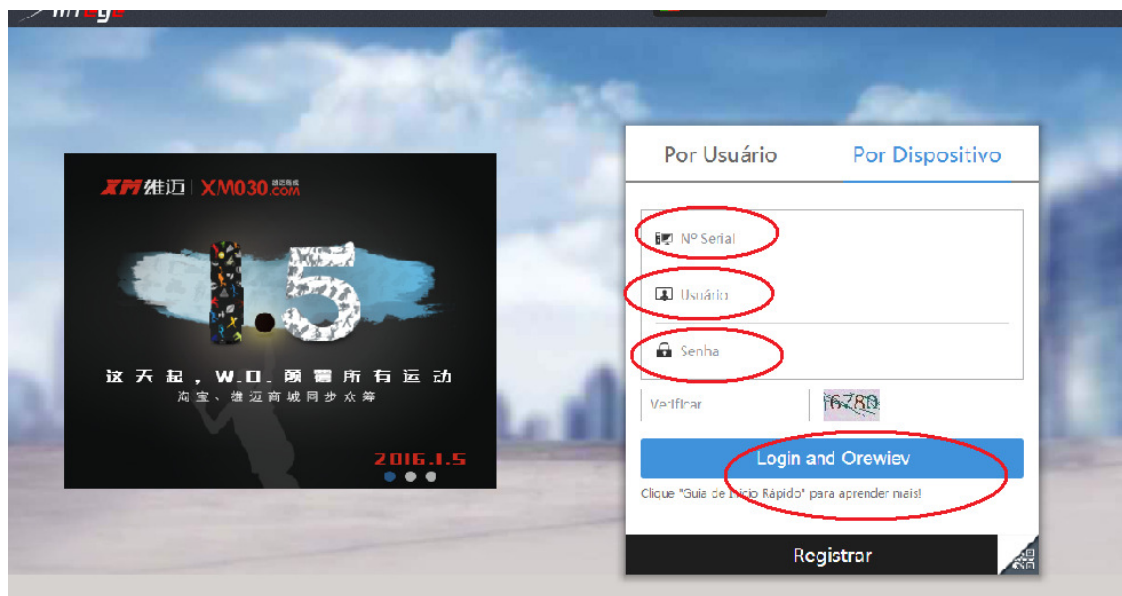


Acesse o site <http://xmeye.net>

Clique na opção “Por Dispositivo”



Preencha os campos com N° Serial, Usuário e Senha. Repita o código de verificação que aparecerá e depois clique em Login.



SEGURITEC SISTEMAS

Av. Icaraí nº 480 Cj. 205 - Fone: (51) 3029-3666 / 3085-3066

E-mail: suporte@seguritecsistemas.com.br

www.seguritecsistemas.com.br

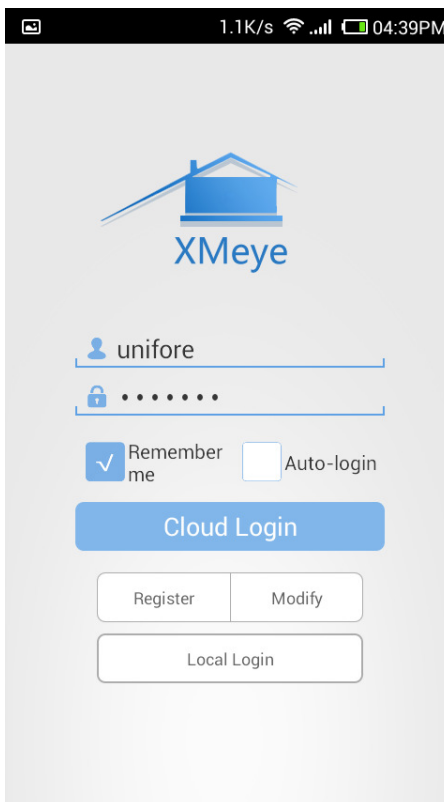


Nota: No primeiro acesso irá demorar alguns minutos para conectar, é o tempo que leva para instalação automática do PlugIn de vídeo do DVR, nos demais acesso a imagem abrirá sozinha; caso ocora um erro e as imagens não abram, volte ao site <http://xmeye.net> e clique em "Download WEB" e instale o aplicativo baixado e pronto!

PARA ACESSAR VIA CELULAR, BAIXE O APLICATIVO XMEYE.



Preencha o Username (usuário) e Password (senha) criados para o Acesso.
Após selecione cloud login:



SEGURITEC SISTEMAS

Av. Icaraí nº 480 Cj. 205 - Fone: (51) 3029-3666 / 3085-3066

E-mail: suporte@seguritecsistemas.com.br

www.seguritecsistemas.com.br

Na tela a seguir aparecerá o ID de seu DVR. Selecione na imagem e em seguida aparecerá ícones das 04 primeiras câmeras. Selecione uma das câmeras.

Na próxima tela aparecerá a imagem da câmera selecionada. Mude o plano de imagem nos menus abaixo, podendo visualizar 04, 09 e 16 telas simultâneas.



A Equipe da Securitec Sistemas agradece sua preferência. Em caso de dúvidas contate-nos, ou acesse nosso site utilizando o login exclusivo para nossos clientes.

SEGURITEC SISTEMAS

Av. Icaraí nº 480 Cj. 205 - Fone: (51) 3029-3666 / 3085-3066

E-mail: suporte@seguritecsistemas.com.br

www.seguritecsistemas.com.br